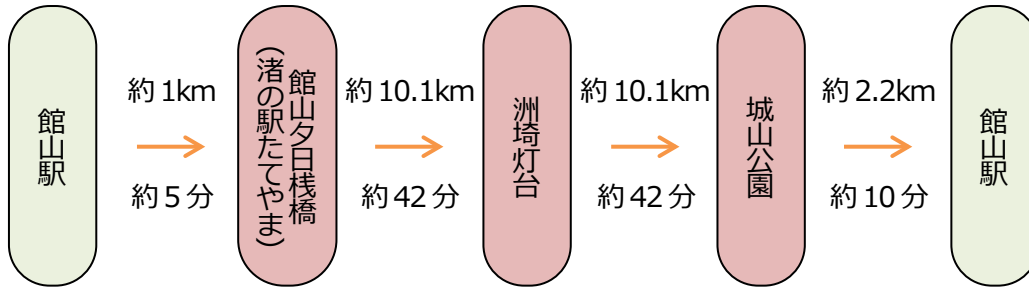


## ■おすすめルート

### 恋人の聖地巡りコース

走行距離：約 25km

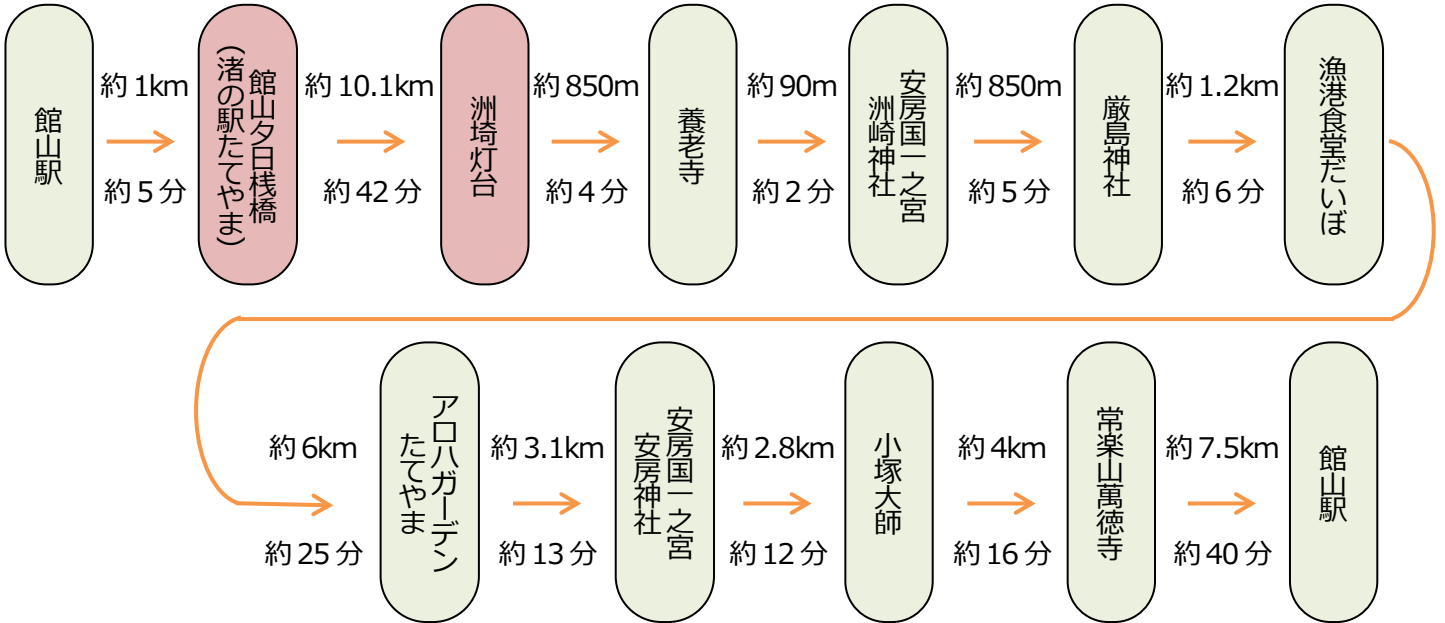
想定所要時間：自転車で約 100分



### お参りコース

走行距離：約 40km


想定所要時間：自転車で約 170分



館山夕日栈橋  
“渚の駅”たてやま



館山市館山 1564-1  
TEL：0470-22-3606



洲崎灯台



館山市洲崎 1043



城山公園



館山市館山 362



安房国一之宮  
洲崎神社

館山市洲崎 1697



安房国一之宮  
安房神社

館山市大神宮 589  
TEL：0470-28-0034



小塚大師

館山市大神宮 2161  
TEL：0470-28-1341